



## APRENDIZAJE Y ENSEÑANZA REMOTO SEMANA DEL 11 al 15 DE MAYO DE 2020

ASIGNATURA: Artes.

NIVEL: Primero básico

PLAN DE TRABAJO	
INSTRUCCIONES, MATERIALES Y RECURSOS A USAR	Ver PPT (página del colegio) Usar cuaderno y lápices
NOMBRE DOCENTE	Marianela Meza Zuñiga. Patricia Reyes Escobar.
CORREO ELECTRONICO DOCENTE	Marianela <a href="mailto:primero.b@csmmaipo.cl">primero.b@csmmaipo.cl</a> Patricia <a href="mailto:primero.a@csmmaipo.cl">primero.a@csmmaipo.cl</a>

ESTRATEGIA DE APRENDIZAJE: UNIDAD I	
OA	OA 2 Experimentar y aplicar elementos del lenguaje visual en sus trabajos de arte: › línea (gruesa, delgada, recta, ondulada e irregular) › color ( <b>puro, mezclado</b> , fríos y cálidos) › textura (visual y táctil) OA4 Observar y comunicar oralmente sus primeras impresiones de lo que sienten y piensan de obras de artes por variados medios.
CONTENIDO	Colores primarios y secundarios.
-HABILIDADES	Expresar, crear, experimentar, aplicar.

### Estimados alumnos:

**Espero que estés bien junto a tu familia, esta semana deberás ver la presentación de colores primarios y secundarios que está en la página del colegio.**

**En tu cuaderno solo debes escribir el título y realizar una circunferencia, cuadrado o figura que quieras y pintarla de cada color primario y luego lo mismo con los secundarios. En la próxima hoja esta la actividad.**


**Espero que se sigan cuidando, cariños y nos vemos pronto.**

**En música sigue practicando “quiero beber un café”  
Y tecnología Paint.**







## COLORES PRIMARIOS



**ROJO**




**AMARILLO**




**AZÚL**


## COLORES SECUNDARIOS



**MORADO**



**VERDE**



**ANARANJADO**

**¡¡Lo hiciste muy bien!!  
EXCELENTE**

